







BOEKJE GOED BEWAREN AUB








	<p>We brengen <u>geen speelgoed mee</u> van thuis, tenzij onze juf een briefje meegeeft en uitdrukkelijk om iets vraagt. Komt uw kind met speelgoed thuis dat u niet kent, bezorg het dan terug aan de school.</p>
	<p>Bij mooi weer trekken we naar de speeltuin van onze school. Elke klas heeft een vaste dag. Op vrijdag is er een wisselbeurt.</p>
	<p>De kleuters hebben in de klas 2 keer de mogelijkheid om een <u>tussendoortje</u> te eten. Wij promoten <u>fruit</u> en <u>water</u> op school. Graag in de voormiddag een stukje fruit en in de namiddag een <u>koekje zonder chocolade</u>. Vermeld zeker het kenteken van je kleuter. In de voormiddag eten we onze koek/fruit gezellig aan tafel <u>in</u> de klas. De namiddagkoek/fruit eten we vaak <u>op de speelplaats</u> op.</p>
	<p><u>Woensdag</u> = fruitdag! Op woensdag brengen we enkel een stukje <u>geschild fruit</u> mee (behalve de bananen)</p>
	<p>We drinken op school <u>enkel water</u>.</p>
	<p>Als je kleuter jarig is, wordt dit uitgebreid gevierd in de klas. Er wordt <u>niets meegegeven</u> voor de vriendjes van de klas.</p>
	<p>Elk vriendje heeft een <u>herkenningsteken</u>. Dit kenteken vind je vooraan op het heen- en weermapje. Gelieve de naam of het herkenningsteken van je kleuter te <u>noteren op alles</u> wat hij/zij meebrengt naar school.</p>



		<p>We geven in het begin van het schooljaar een blad mee met de kentekens van de vriendjes uit onze klas. <u>Telefoonnummers of adressen van onze vriendjes geven we niet door.</u></p> <p>Elke juf/meester heeft een e- mailadres van de school. Dat mag u vragen. Ook via Classdojo kunt u hen bereiken.</p>
		<p>De tijdschriften Dopido, Dokadi en Doremi zijn leuke, educatieve tijdschriften van Averbode. <u>We gebruiken ze niet in onze klaswerking.</u></p>
		<p>Wie <u>'s middags naar huis</u> gaat, laat zijn <u>boekentas op school</u> liggen, want soms vergeten we onze boekentas wel eens en dan kan de juf 's avonds geen briefjes meer meegeven. <u>Peuters en kleuters van de eerste kleuterklassen</u> nemen hun boekentasje mee naar huis wanneer ze in de namiddag <u>niet</u> terugkomen.</p>
		<p>De <u>brooddozen</u> worden 's morgens samen in de broodbak gelegd. Kenteken of naam niet vergeten opschrijven! Geef zeker niet teveel boterhammen mee. Enkel wat uw kleuter kan opeten.</p>
		<p>Kleuters hebben al eens een ongelukje. Oude onderbroekjes en joggingbroekjes zijn welkom.</p>
		<p><u>Kledij van de school wordt binnen de week thuis gewassen en terug meegegeven.</u></p>

	<p>Muts, sjaal en wantjes zijn genaamtekend. Ook graag een touwtje om de wantjes vast te maken. Liever geen handschoenen die uw kleuter zelf niet kan aandoen.</p>
	<p>Wij mogen niet zomaar medicatie toedienen. Wij mogen dit enkel doen op doktersvoorschrift. U ontving reeds een invulpapier "Verzoek tot verstrekken van medicatie". <u>Geen voorschrift = geen medicatie.</u></p>
	<p>Bij mooi weer mag u zonnecrème meegeven naar de klas. Wij smeren uw kleuter in. Naam op het flesje aub.</p>
	<p><u>Denken jullie ook aan het milieu?</u></p>
	<p>Koekjes in een koekjesdoos i.p.v. in het papiertje.</p>
	<p>Boterhammetjes in een brooddoos i.p.v. in een zilverpapiertje.</p>
	<p>Water liefst in een hervulbare fles.</p>



<p><u>Hoe blijven jullie op de hoogte van het klas/schoolgebeuren?</u></p>	
<p>1. Heen-en-weermapje</p> 	<p>Kijk zeker elke dag in de boekentas van je kleuter. In het heen- en weermapje zitten vaak brieven. Dit mapje geef je altijd terug mee naar school. Soms blijft het bij de juf in de klas.</p> <p><u>Bij verlies wordt een nieuw mapje aangerekend op schoolrekening. € 1</u></p>
<p>2.</p> 	<p>Tekeningen en werkjes komen regelmatig mee naar huis en geven u een beeld van de evolutie van uw kleuter. Juf schrijft hier soms wel eens iets op.</p>
<p>3.</p> 	<p>Sinds de start van dit schooljaar delen we de liedjes via een filmpje op Clasdojo.</p>
<p>4.</p> 	<p>Dagelijks na schooltijd maken we even tijd voor u om een korte vraag te beantwoorden.</p>
<p>5.</p> 	<p>We voorzien per jaar regelmatig individuele oudercontacten om over uw kleuter te praten. Bij problemen spreken we vroeger met u af.</p>



6.		<p>Hier kunt u uw kleuter volgen via foto's en verslagjes. Elke klas heeft haar eigen kanaal. Berichten voor iedereen komen op het schoolkanaal. Je kan met deze app ook berichten sturen naar de juf.</p> <p>Lukt het installeren of aanmelden niet? De klasjuf en directeur Marc helpen u graag.</p>
----	---	--

Welke uitstapjes maken we? Zijn er speciale gebeurtenissen?



<u>Peuterklas en eerste kleuterklassen</u>	<u>Tweede kleuterklassen</u>	<u>Derde kleuterklassen</u>
<ul style="list-style-type: none"> • Op zoek naar de herfst in de tuin of schoolomgeving. • Twee theatervoorstellingen. • Schoolreis met je klas, een unieke belevenis. Voor de peuters is de schoolreis altijd een halve dag. • Schoolfeest met optreden: het ene jaar optreden kleuters, het andere jaar optreden lagere school. • Occasionele uitstappen. • Grootouderfeest. • We nodigen oma of opa soms uit in onze klas. 	<ul style="list-style-type: none"> • Een herfstwandeling in het stadspark. • Twee theatervoorstellingen. • Rollebolle sportdag. • Occasionele uitstappen. • Grootouderfeest. • We nodigen oma of opa soms uit in onze klas. • Rond mama's feest of papa's feest mogen ze mee turnen met ons. • Schoolreis met je klas, een unieke belevenis. • Schoolfeest met optreden: het ene jaar optreden kleuters, het andere jaar optreden lagere 	<ul style="list-style-type: none"> • Een herfstwandeling in het park. • We gaan samen naar de bibliotheek. • Twee theatervoorstellingen. • Rollebolle sportdag. • Schoolreis met je klas, een unieke belevenis. • Uitwisseling met het eerste leerjaar. • Occasionele uitstappen. • Grootouderfeest. • We nodigen oma of opa soms uit in onze klas. • Rond mama's feest of papa's feest mogen ze mee turnen met ons. • Schoolfeest met optreden: het ene



<ul style="list-style-type: none"> • Rond mama's feest of papa's feest mogen ze mee turnen met ons. • Af en toe maken we iets lekkers in de klas. 	<p>school.</p> <ul style="list-style-type: none"> • Af en toe maken we iets lekkers in de klas. 	<p>jaar optreden kleuters, het andere jaar optreden lagere school.</p> <ul style="list-style-type: none"> • Af en toe maken we iets lekkers in de klas.
---	--	--

Hoe ziet een dag in de kleuterschool er uit?

8.25u	<p>Jasje uitdoen en aan de kapstok hangen, brooddoos in de broodbox leggen, koekje of stukje fruit in de koekenbox leggen. Mapje aan de juf geven.</p>
8.45u	<p>We starten elke dag gezellig samen in de kring of onthaalhoek. Het is eventjes tot rust komen, de kans krijgen om iets te vertellen aan elkaar, samen een morgenliedje te zingen, ...</p> <p>Het woordje 'onthaal' dekt vaak allerlei ladingen : weerbericht, de taakverdeling, kijken wie aanwezig is, het dagverloop, de nieuwtjes van de dag, verjaardagen, wie wil wat kwijt, ...</p> <p>Het samen zitten en vertellen in de kring schept een band van verbondenheid.</p> <p>Bij het starten van elke dag wordt meestal bijzondere aandacht besteed aan het groeiend tijdsbesef van de kleuter. Welke dag is dit? Welk dagdeel? Hoeveel nog slapen en het is ... vakantie, sinterklaasfeest, jouw verjaardag, ...? De kleuters vergeten geen dag: vandaag is het ... Het aantal dagen wordt geteld, geklapt, gezongen,...</p> <p>Naast de dagkalender hebben we een weekkalender, een maandkalender, een seizoenkalender, aftelkalenders,...</p> <p>Deze kalenders bieden structuur en houvast.</p> <p>Daarom vinden wij het zo belangrijk dat alle kleuters samen tijdig aanwezig zijn.</p>



9.00u	<p>Waarneming of taalactiviteit, liedje of versje leren.....of joepie, we gaan turnen!</p>
9.30u	<p>Samen gezellig aan tafel om onze koek/fruit opeten en een bezoek aan het toilet</p>
10.00u	<p>De basishoeken die je bij ons in elke klas terug vindt zijn : de poppenhoek, de bouwhoek, de onthaalhoek, de zandtafel, de boekenhoek, de denkhoeke, de bewegingshoek, de hoek voor knutselen, tekenen, schilderen, ...</p> <p>Nu is het tijd voor wat meer actie. De juf stelt aan de kleuters voor wat de keuzemogelijkheden van de dag zijn. De meeste kinderen hebben snel hun keuze gemaakt en staan enthousiast te popelen om aan het spelen of aan het werk te gaan.</p> <p>We vliegen er echter niet zomaar in. Elke klas heeft zo zijn eigen systeem zodat het keuzemoment rustig kan verlopen. De peuters en kleuters kunnen nu aan de slag in hun zelfgekozen speelwerkhoeke.</p>
10.35u	<p>Lekker buiten spelen met onze vriendjes</p>
10.50u	<p>Na de speeltijd wordt het spelen in de klas hervat en de deelgroepen herverdeeld. De kleuters kunnen nieuwe keuzes maken. Het werken in hoeken is zo'n pedagogisch pluspunt dat de lagere school dit integreert in hun klasgebeuren.</p>
11.30u	<p>Opruimen! En we maken ons klaar om naar huis te gaan of naar de eetzaal te gaan.</p>
13.10u	<p>Flink op onze stip staan want we hebben de bel gehoord.</p>
13.20u	<p>"Wanneer mogen wij spelen?", "Juf, zijn alle hoeken open?"... de kleuters weten al wat er volgt, namelijk het vrij spel.</p> <p>Zoals het woord zelf laat vermoeden, kan de kleuter tijdens momenten van vrij spel zelf kiezen wat hij speelt, hoe hij speelt en met wie hij speelt binnen de grenzen die de juf heeft voorzien.</p> <p>Meestal kiezen enkele kleuters voor eenzelfde speelhoeke of hetzelfde spelmateriaal. Er kan vrij worden gespeeld door alle kleuters in alle hoeken. Soms worden er ook nog wel eens werkjes afgewerkt.</p> <p>De juf wordt vaak eens uitgenodigd in de poppenhoeke om te komen eten of een kopje koffie te drinken. Of er worden</p>



	<p>zandtaartjes en plasticine-ijsjes aangeboden.</p> <p>Het vrij spel is het ideale observatiemoment om alle kinderen eens onder de loep te nemen of van op afstand te observeren.</p>
14.30u	Lekker buiten spelen met onze vriendjes!
14.45u	De dag kan worden afgerond met een kringspel, een terugblik op de dag, een liedje of een afscheidsritueel.
15.40u	Moe, maar voldaan nemen we afscheid met een hoofd vol ideeën en plannen voor de volgende dag.

Wie is directeur van onze kleuterschool?

Welke juffen zijn er in onze school?

	<p>Directeur Marc is directeur voor de kleuterschool en het eerste leerjaar.</p>
	<p>Juf An geeft les aan de peuters in de Bumbaklas. (1KD) Ze werkt 4/5. Op woensdag neemt juf Elke de klas over.</p>
	<p>Juf Lisa start in januari met haar uilenklas. Een deel van de nieuwe instappers zullen in haar klasje komen tot het einde van dit schooljaar.</p>



Juf Maya geeft les aan de kleuters in de Nijntjesklas.(1KA) Ze werkt 4/5.

Op donderdag neemt juf Bo de klas van juf Maya over.



Juf Evelien geeft les aan de kleuters in de Olifantenklas.(1KB) Ze werkt 4/5.

Op vrijdag neemt juf Bo de klas van juf Evelien over.



Juf Veerle geeft les aan de kleuters in de Giraffenklas.(1KC)



 A portrait of a woman with light brown hair tied back, smiling. She is wearing a dark grey top and a necklace with a small pendant.	<p>Juf Lara geeft les aan de kleuters in de Apenklas.(2KA)</p> <p>Ze werkt 4/5.</p> <p>Op dinsdag neemt juf Elke de klas over.</p>
 A portrait of a woman with short dark hair, looking directly at the camera. She is wearing a black top and a necklace with a circular pendant.	<p>Juf Hilde geeft les aan de kleuters in de Wolvenklas.(2KB)</p>
 A portrait of a woman with curly blonde hair, smiling. She is wearing a dark blue turtleneck sweater. The background is a bright blue sky.	<p>Juf Carolien geeft les aan de kleuters in de Pandaklas (2KC). Ze werkt 4/5.</p> <p>Op donderdag neemt juf Shirley de klas over.</p>



	<p>Juf Nancy geeft les aan de kleuters in de Kikkerklas.(3KA)</p>
	<p>Juf Tjorven geeft les aan de kleuters in de Vlinderklas.(3KB) Ze werkt 4/5.</p> <p>Juf Shirley neemt op dinsdag de klas over.</p>
	<p>Juf Nathalie geeft les aan de kleuters in de Vissenklas(3KC).</p>

	<p>Juf Shirley neemt de Vlinderklas en de Pandaklas over op dinsdag en donderdag. Ze is zorgleerkracht voor de 3^{de} kleuterklassen en 1KC.</p>
	<p>Juf Mieke neemt de zorg voor de 2^{de} kleuterklassen B en C op zich. Ze zal ook zorg geven op het Hertjen. Juf Mieke werkt ook 4/5 en is thuis op maandag.</p>
	<p>Juf Els is onze kinderverzorgster. Door de extra uren van de overheid in de kleuterschool kan juf Els voltijds in onze school zijn.</p>



	<p>Juf Bo werkt 4/5 en is thuis op dinsdag.</p> <p>Ze neemt de Nijntjesklas en de Olifantenklas over op donderdag en vrijdag.</p> <p>Ze is zorgleerkracht voor de 1^{ste} kleuterklassen.</p>
	<p>Juf Annelore geeft turnles aan alle kleuters.</p> <p>Bodymap is de rode draad in haar lesjes. Ze werkt ook sterk aan de fijne motoriek bij onze kleuters.</p>
	<p>Juf Nathalie doet de zorgcoördinatie.</p> <p>Samen met de klasjuffen bekijkt ze de noden van alle kleuters. Ze neemt de gesprekken met ouders, CLB, onze logopedisten en het revalidatiecentrum Het Veer op zich.</p>



 A portrait of a woman with short brown hair, wearing a dark blue V-neck top. She is smiling slightly and looking directly at the camera. The background is a plain wall with a green and blue horizontal stripe.	<p>Op de wijkafdeling verwelkomt juf Hilde de jongste kleuters in de Konijnenklas. Ze werkt 4/5.</p> <p>Op donderdag neemt juf Elke de klas van juf Hilde over.</p>
 A portrait of a woman with dark hair and bangs, wearing a black top with white polka dots. She has sunglasses on her head and is smiling broadly. The background is a brick wall.	<p>Op de wijkafdeling verwelkomt juf Laura de kleuters van de 1^{ste} kleuterklas in de Eendjesklas.</p>
 A black and white portrait of a woman with long dark hair and glasses. She is smiling slightly and looking towards the camera.	<p>Op de wijkafdeling verwelkomt juf Griet de 2^{de} en 3^{de} kleuterklas in de Berenklas.</p>
 A portrait of a woman with long brown hair, wearing a blue lace top. She is smiling and looking towards the camera.	<p>Juf Elke geeft lesjes bewegingsopvoeding aan de kleuters van de wijkafdeling.</p> <p>Ze neemt de Bumbaklas en de Konijnenklas over op woensdag en donderdag.</p> <p>Ze neemt de 4/5 van juf Lara voor haar rekening en geeft ook zorg in de Apenklas.</p>



	<p>Juf Maxime is de kinderverzorgster van de wijkafdeling voor 5 uren.</p>
	<p>Juf Nicole is zorgco van de wijkafdeling. Ze is mentor van startende leerkrachten en stagiairs In de lagere school is ze zwemjuf. Ze ondersteunt mee het nieuwe Koala-project.</p>

De wijkafdeling heeft een eigen infoboekje met de werking

BODYMAP:

WAAROM VERWEVEN WE DE VISIE VAN BODYMAP IN ONZE KLEUTERWERKING?

Onze maatschappij is de laatste 20 jaar sterk veranderd. We kennen op heel veel gebieden een fantastische vooruitgang. Het leven wordt ons steeds gemakkelijker gemaakt. Maar dit heeft spijtig genoeg ook een keerzijde. Onze kinderen groeien nu op in een andere speelcultuur waar spelen en bewegen wordt belemmerd door de aanwezigheid van televisie, tablet en computer.

Welkom in de wondere wereld van de kleuters van Don Boscoschool



Schrijven, lezen, kunnen stilzitten enz... vraagt een goede rijping van het zenuwstelsel. Kinderen moeten in de echte wereld heel wat bewegingservaringen opdoen om hun zenuwstelsel te kunnen ontwikkelen. Want dit gebeurt helaas niet vanzelf.

Het is een noodzaak dat je een zeer stimulerende omgeving kan creëren waarin kinderen kunnen ontwikkelen. De kennis om de juiste prikkels op de juiste moment aan te bieden is belangrijk in het groei- en ontwikkelingsproces van een kind. De ontwikkeling van de zintuigen, een vlot lateralisatieproces, de middellijn kunnen overkruisen... het gebeurt niet altijd vanzelf.

BODYMAP reikt de scholen die geabonneerd zijn heel veel materiaal aan om uit te werken in de klas, turnles, zorgles.

Hierin moeten we nog groeien, elk jaar zijn er dagen om de juffen te vormen en te helpen beter met het ontwikkelingslab te kunnen werken. Ook dit jaar zetten we hierop in.

Tot slot vertellen we jullie nog dat we een school zijn die op de hoogte blijft van vernieuwingen in het onderwijslandschap door nauwe samenwerking met de opleidingen. We geven kansen aan studenten van de Artevelde Hogeschool en aan de leerlingen van het Technisch Instituut Sint-Carolus. Maar ook aan iedereen die buiten deze twee scholen een stageplaats zoekt.

Welkom in de wondere wereld van de kleuters van Don Boscoschool



We hopen dat jullie kleuter een aangename tijd kan beleven in onze kleuterschool.

Met vriendelijke groet,

Directeur Marc en alle juffen van de kleuterschool

Vergeet niet om de invulblaadjes terug mee te geven met uw kleuter. Dankjewel!

