
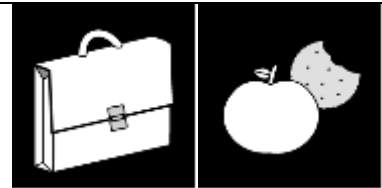


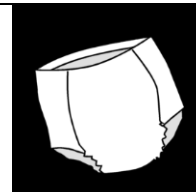



## BOEKJE GOED BEWAREN AUB



	<p>Uw kind krijgt geregeld een liedjesblad mee naar huis. Gelieve dit in de <b>liedjesmap</b> te steken. Dan kan je regelmatig met je kind de liedjes overlopen. De liedjesmap komt in het begin van het schooljaar mee naar huis.</p>
	<p>We brengen <b>geen speelgoed mee</b> van thuis, tenzij onze juf een briefje meegeeft en uitdrukkelijk om iets vraagt. Komt uw kind met speelgoed thuis dat u niet kent, bezorg het dan terug aan de school.</p>
	<p>Bij mooi weer trekken we naar de speeltuin van onze school.</p>
<p>woensdag</p>	<p><b>Elke dag</b> = fruitdag! Elke ochtend brengen we allemaal een stukje <b>geschild fruit</b> mee (behalve de bananen)</p>
	<p>We drinken op school <b>enkel water</b> uit een <b>flesje of een herbruikbare fles</b>.</p>
	<p>Als je kleuter jarig is, wordt dit uitgebreid gevierd in de klas. Er wordt <b>niets meegegeven</b> voor de vriendjes van de klas.</p>
	<p>Elk vriendje heeft een <b>herkenningsteken</b>. Dit kenteken vind je vooraan op het heen- en weermapje. Gelieve de naam of het herkenningsteken van je kleuter te <b>noteren op alles</b> wat hij/zij meebrengt naar school.</p>
	<p>Kijk zeker elke dag in de <b>boekentas</b> van je kleuter! In het <b>heen- en weermapje</b> zitten vaak <b>brieven</b>. Dit mapje geef je altijd <b>terug mee</b> naar school. <b>Bij verlies wordt een nieuw mapje aangerekend op schoolrekening.</b></p>

	<p>De kleuters hebben in de klas 2 keer de mogelijkheid om een <b><u>tussendoortje</u></b> te eten.</p> <p>In de voormiddag een stukje fruit en in de namiddag een <b><u>koek zonder chocolade</u></b>. Vermeld zeker het kenteken/naam van je kleuter.</p> <p>Wij eten ons fruit/koek gezellig aan tafel <b><u>in</u></b> de eetzaal of klas.</p>
	<p>De tijdschriften Dopido, Dokadi en Doremi zijn leuke, educatieve tijdschriften van Averbode.</p> <p><b><u>We gebruiken ze niet in onze klaswerking.</u></b></p>
	<p>Wie <b><u>'s middags naar huis</u></b> gaat, laat zijn <b><u>boekentas op school</u></b> liggen, want soms vergeten we onze boekentas wel eens en dan kan de juf 's avonds geen briefjes meer meegeven.</p> <p><b><u>Peuters en kleuters van de eerste kleuterklassen</u></b> nemen hun boekentasje mee naar huis wanneer ze in de namiddag <b><u>niet</u></b> terugkomen.</p>
	<p>De <b><u>brooddozen/fruit/koek/drinkfles</u></b> worden 's morgens door de kinderen in de juiste bak gelegd.</p> <p>Kenteken of naam niet vergeten opschrijven!</p> <p>Geef zeker niet te veel boterhammen mee! Enkel wat uw kleuter kan opeten.</p>
	<p>Kleuters hebben al eens een ongelukje. Oude onderbroekjes en joggingbroekjes zijn welkom!</p>
	<p>Indien je kleuter nog niet zindelijk is, gelieve voldoende pamper<b>broekjes</b> mee te geven!</p>
	<p><b>Kledij van de school wordt binnen de week thuis gewassen en terug meegegeven.</b></p>

	Muts, sjaal en wantjes zijn genaamtekend. Ook graag een touwtje om de wantjes vast te maken. Liever geen handschoenen die uw kleuter zelf niet kan aandoen.
	Wij mogen niet zomaar medicatie toedienen. Wij mogen dit enkel doen op doktersvoorschrift. U ontvangt hierbij een invulpapier "Verzoek tot verstrekken van medicatie". <b><u>Geen voorschrift = geen medicatie.</u></b>
	Bij mooi weer mag u zonnecrème meegeven naar de klas. Wij smeren uw kleuter in! Naam op het flesje aub!

**Denken jullie ook aan het milieu?**

Koekjes in een koekjesdoos i.p.v. in het papiertje.



Boterhammetjes in een brooddoos i.p.v. in een zilverpapiertje.



Water liefst in een hervulbare fles



**Hoe blijven jullie op de hoogte van het klas/schoolgebeuren?**

1. Heen-en-weermapje



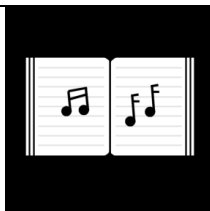
Heel belangrijk om dit mapje met grote zorg te bewaren! Het moet altijd in de schooltas van uw kleuter zitten. Soms blijft het bij de juf in de klas! Alle mededelingen zitten hier in!

2.



Tekeningen en werkjes komen regelmatig mee naar huis en geven u een beeld van de evolutie van uw kleuter. Juf schrijft hier soms wel eens iets op!

3.



Het liedje of versje komt geregeld mee naar huis met het heen en weermapje. Zo kan U volgen of Uw kleuter het liedje of versje al vlot kan meezingen of meezeggen. Het blaadje komt in de liedjesmap dat uw kind vandaag meekrijgt!

4.




Dagelijks na schooltijd maken we even tijd voor u om een korte vraag te beantwoorden.

5.



We voorzien per jaar 3 individuele oudercontacten om over uw kleuter te praten. Bij problemen spreken we vroeger met u af.

6.



Met deze app kunt u uw kleuter volgen via foto's en verslagjes. Er is per klas ruimte voorzien! Uitleg bij de klasjuf en bij directeur Marc.

**Welke uitstapjes maken we? Zijn er speciale gebeurtenissen?**



<p><b><u>Konijntjesklas</u></b></p> <p><i><u>Peuter en eerste kleuterklas</u></i></p>	<p><b><u>Eendjesklas</u></b></p> <p><i><u>Eerste en tweede kleuterklas</u></i></p>	<p><b><u>Vosjesklas</u></b></p> <p><i><u>Tweede en derde kleuterklas</u></i></p>
<ul style="list-style-type: none"> <li>• Twee theatervoorstellingen.</li> <li>• Occasionele uitstappen.</li> <li>• Grootouderfeest.</li> <li>• Schoolreis met je klas, een unieke belevenis.</li> <li>• Schoolfeest met optreden: het ene jaar optreden kleuters, het andere jaar optreden lagere school.</li> <li>• Af en toe maken we iets lekkers in de klas.</li> </ul>	<ul style="list-style-type: none"> <li>• Twee theatervoorstellingen.</li> <li>• We gaan samen naar de bibliotheek.</li> <li>• Occasionele uitstappen.</li> <li>• Grootouderfeest.</li> <li>• Schoolreis met je klas, een unieke belevenis.</li> <li>• Schoolfeest met optreden: het ene jaar optreden kleuters, het andere jaar optreden lagere school.</li> </ul>	<ul style="list-style-type: none"> <li>• Twee theatervoorstellingen.</li> <li>• We gaan samen naar de bibliotheek.</li> <li>• Rollebolle sportdag.</li> <li>• Occasionele uitstappen.</li> <li>• Grootouderfeest.</li> <li>• Schoolreis met je klas, een unieke belevenis.</li> <li>• Schoolfeest met optreden: het ene jaar optreden kleuters, het andere jaar</li> </ul>

	<ul style="list-style-type: none"> <li>• Af en toe maken we iets lekkers in de klas.</li> </ul>	<p>optreden lagere school.</p> <ul style="list-style-type: none"> <li>• Af en toe maken we iets lekkers in de klas.</li> <li>• Uitwisseling met het eerste leerjaar</li> <li>• Vanaf januari gaan we zwemmen.</li> </ul>
--	-------------------------------------------------------------------------------------------------	--------------------------------------------------------------------------------------------------------------------------------------------------------------------------------------------------------------------------

### Hoe ziet een dag in de kleuterschool er uit?

8.30u	<p>Jasje uitdoen en aan de kapstok hangen, brooddoos in de broodbox leggen, koekje of stukje fruit in de koeken/fruitbox leggen. Mapje aan de juf geven of in de desbetreffende doos leggen!</p> <p>We kunnen in de klas spelen met klaargelegd speelgoed door de juf.</p>
8.45u	<p>We starten elke dag gezellig samen in de kring of onthaalhoek. Het is eventjes tot rust komen, de kans krijgen om iets te vertellen aan elkaar, samen een ochtendliedje te zingen, ...</p> <p>Het woordje 'onthaal' dekt vaak allerlei ladingen : weerbericht, de taakverdeling, kijken wie aanwezig is, het dagverloop, de nieuwtjes van de dag, verjaardagen, wie wil wat kwijt, ...</p> <p>Het samen zitten en vertellen in de kring scheidt een band van verbondenheid.</p> <p>Daarom vinden wij het zo belangrijk dat alle kleuters samen tijdig aanwezig zijn.</p> <p>Bij het starten van elke dag wordt meestal bijzondere aandacht besteed aan het groeiend tijdsbesef van de kleuter. Welke dag is dit? Welk dagdeel? Hoeveel nog slapen en het is ... vakantie, sinterklaasfeest, jouw verjaardag, ...? De kleuters vergeten geen dag: vandaag is het ... Het aantal dagen wordt geteld, geklapt, gezongen,...</p>

	Naast de dagkalender hebben we een weekkalender, een seizoenskalender, aftelkalenders,... Deze kalenders bieden structuur en houvast.
9.00u	Waarneming of taalactiviteit, liedje of versje leren.....of joepie, we gaan turnen!
9.30u	Samen gezellig aan tafel om ons fruit op te eten en een bezoek aan het toilet
10.10u	Lekker buiten spelen met onze vriendjes
10.25u	<p>De basishoeken die je bij ons in de klassen terugvindt zijn : de poppenhoek, de bouwhoek, de onthaalhoek, de zandtafel, de boekenhoek, de denkhoeke, de bewegingshoek, de hoek voor knutselen, tekenen, schilderen, ...</p> <p>Nu is het tijd voor wat meer actie. De juf stelt aan de kleuters voor wat de keuzemogelijkheden van de dag zijn. De meeste kinderen hebben snel hun keuze gemaakt en staan enthousiast te popelen om aan het spelen of aan het werk te gaan.</p> <p>We vliegen er echter niet zomaar in. Elke klas heeft zo zijn eigen systeem zodat het keuzemoment rustig kan verlopen. Het werken in hoeken is zo'n pedagogisch pluspunt dat de lagere school dit integreert in hun klasgebeuren.</p> <p>De peuters en kleuters kunnen nu aan de slag in hun zelfgekozen speelwerkhoek.</p>
11.25u	Opruimen!! En we maken ons klaar om naar huis te gaan of naar de eetzaal te gaan.
13.15u	Flink op onze bank gaan zitten want we hebben de bel gehoord!
13.20u	<p>"Wanneer mogen wij spelen?", "Juf, zijn alle hoeken open?"... de kleuters weten al wat er volgt, namelijk het vrij spel.</p> <p>Zoals het woord zelf laat vermoeden, kan de kleuter tijdens momenten van vrij spel zelf kiezen wat hij speelt, hoe hij speelt en met wie hij speelt binnen de grenzen die de juf heeft voorzien.</p> <p>Meestal kiezen enkele kleuters voor eenzelfde speelhoek of hetzelfde spelmateriaal. Er kan vrij worden gespeeld door alle</p>



	<p>kleuters in alle hoeken. Soms worden er ook nog wel eens werkjes afgewerkt.</p> <p>De juf wordt vaak eens uitgenodigd in de poppenhoek om te komen eten of een kopje koffie te drinken. Of er worden zandtaartjes en plasticine-ijsjes aangeboden!</p> <p>Het vrij spel is het ideale observatiemoment om alle kinderen eens onder de loep te nemen of van op afstand te observeren.</p>
14.30 u	<p>Opruimen!! En we maken ons klaar om naar het toilet te gaan en in de eetzaal onze koek op te eten.</p> <p>Boekentassen vullen.</p>
15.10 u	<p>Lekker buiten spelen met onze vriendjes!!</p>
15.30 u	<p>De dag kan worden afgerond met een kringspel, een terugblik op de dag, een liedje of een afscheidsritueel.</p>
15.50u	<p>Moe, maar voldaan nemen we afscheid met een hoofd vol ideeën en plannen voor de volgende dag.</p>

### Wie is directeur van onze kleuterschool?

	<p>Directeur Marc is directeur voor de kleuterschool en het eerste leerjaar.</p>
-------------------------------------------------------------------------------------	----------------------------------------------------------------------------------

### Welke juffen zijn er in onze school?



Juf Hilde geeft les aan de peuters en 1e kleuters in de konijntjesklas. Ze werkt 4/5.

Op vrijdag neemt juf Elke de klas over.



Juf Laura geeft les aan de 1e kleuter en 2e kleuterklas in de eendjesklas.



Juf Griet geeft les aan de 2e kleuter en 3e kleuterklas in de vosjesklas.



Juf Elke zal juf Hilde vervangen op vrijdag. En zal aan alle kinderen turnen geven.



Juf Nicole is de zorgcoördinator en zorgjuf op onze school.

Samen met de klasjuffen bekijkt ze de noden van alle kleuters.

Ze neemt de gesprekken met ouders, CLB, onze logopedisten en het revalidatiecentrum Het Veer op zich.

Op dinsdag en donderdagnamiddag gaat ze met de lagere school mee zwemmen.

Welkom in de wondere wereld van de kleuters van Don Boscoschool Herten

12



**Herten**

Elk kind telt

